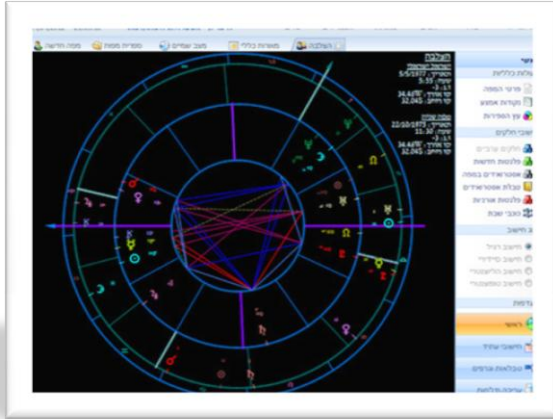


התאמת מפות

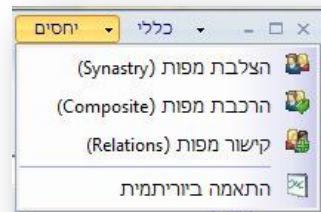
נושא חשוב בתחום האסטרולוגיה הוא ייעוץ והכוונה בנושא של יחסים. זה כולל לרוב יחסים בין בני זוג, יחסים בענייני עבודה ויחסים במערכת הורה/ילד. בכדי להבין את מצב יחסיו של אדם, את הפוטנציאל שלו ליחסים ואת הצפוי לו, יש להתחיל במפת הלידה לצורך הבנת יכולתו האישית, מחסומיו ואפשרויותיו בתוך עצמו עם חלקיו השונים ואופן השלכתם החוצה את האדם ממול.



לאחר שהובנה המפה הבסיסית (ורק לאחר שהובנה כראוי) פונים לחישובי התאמה הכוללים בהפריון ארבע אפשרויות שונות ומרתקות: הצלבת המפות (synastry), הרכבת מפות (composite), קישור מפות (relations), והתאמה ביוֹריתמית.

לאחר הקלקה על התפריט – יחסים – נקבל את האפשרויות הבאות:

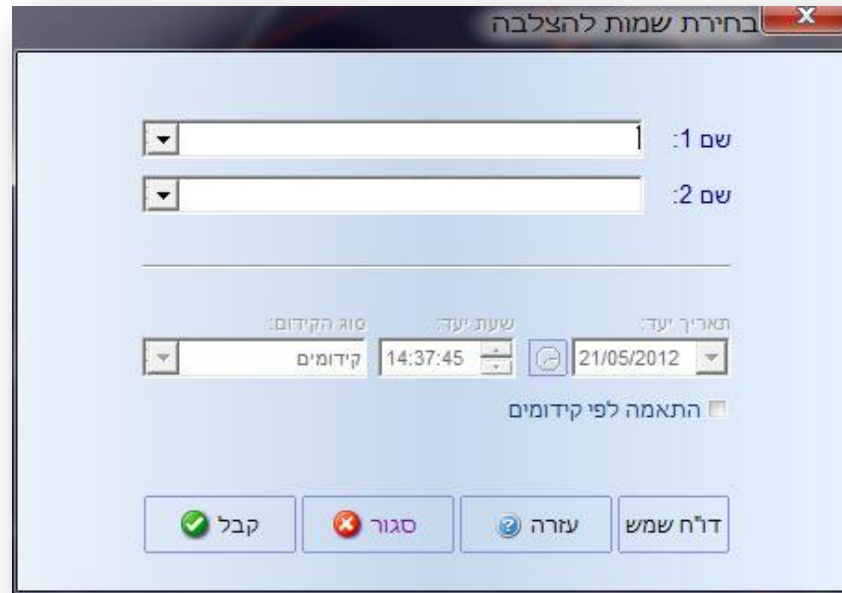
כל אחת מהברירות שנבחר תפתח חלון לבחירת המפות מתוך הספרייה לצורך ההתאמה. כל בחירה כזו שונה מעט בהתאם לאפשרויות הקיימות כחלק מסוג החישוב של ההתאמה הנבחרת. אבל תמיד התהליך יהיה דומה.



בהמשך מופיעים הסברים לגבי כל אחת מהברירות הללו, ואופן בחירת השמות והטיפול בהם.

Synastry – הצלבת מפות

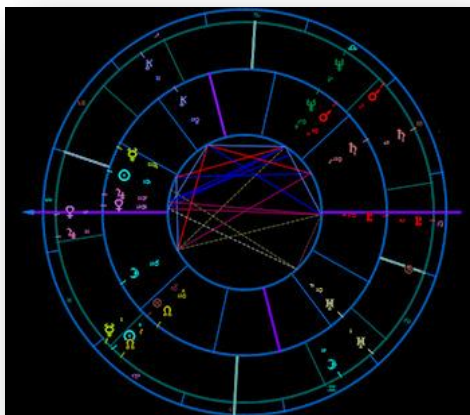
כאשר נבחר בברירה זו נקבל את חלון בחירת השמות שיראה כך:



התיבה של שם 1, וכן של שם 2, מכילות את כל המפות מהספרייה. ניתן לבחור את השם הראשון ואת השני לצורך ההשוואה. את הבחירה של השם ניתן לבצע על ידי פתיחת התיבה וגלילה של הרשימה אל השם הרצוי. כמו כן ניתן להקליד את האותיות הראשונות של השם בתוך התיבה, והמערכת תבצע סינון וכביכול תנחש את המשך השם מתוך הרשימה. ניתן גם לפתוח את הרשימה ורק אז להקליד אות או יותר במקלדת, מה שיקפיץ את הרשימה לצירוף זה. לחצן 'דלח שמש' יציג טקסט התאמה של מזלות השמש (רצוי שמין בעלי המפה יהיה מעודכן).

בהפיריון ניתן לבצע לא רק חישוב התאמה בין שתי מפות לידה אלא גם בין הקידומים שלהם. זה מאפשר לבדוק לא רק את ההתאמה הבסיסית בין שני אנשים אלא גם את התהליך עצמו של הקשר במהלך השנים, ואת התפתחותו או הנקודות המצריכות תשומת לב בזמנים שונים.

בכדי להפוך את החישוב לחישוב קידום יש לסמן את התיבה 'התאמה לפי קידומים'. אז מתאפשר לבחור בתאריך העתידי הרצוי לקידום, בשעה ובסוג הקידום.



לאחר הקלקה על 'קבל' יחושבו המפות ויפתח חלון תצוגה גרפית חדש אשר יכיל מפה על מפה בשני גלגלים.

מלבד הניתוח של המפות, בחלון זה ניתן לחשב דברים נוספים, לקבל טבלאות שונות, לשלוח במייל וכן הלאה.

הרכבת מפות – Composite

כאשר נבחר בברירה זו נקבל את חלון בחירת השמות שייראה כך:

The screenshot shows a dialog box titled "בחירת שמות לקומפוזיט". It has a light blue background and a standard Windows window border. At the top, there are two dropdown menus labeled "שם 1:" and "שם 2:". Below these, there are three fields: "סוג הקידום:" with a dropdown menu showing "קידומים", "שעת יעד:" with a time spinner set to "23:17:26", and "תאריך יעד:" with a date dropdown set to "24/04/2012". There is a checkbox labeled "התאמה לפי קידומים". Below this, there are three radio buttons: "סטנדרטי - לפי MC" (selected), "לפי מצב Asc", and "לפי נ. אמצע בלבד". To the right of these are three input fields labeled "N", "E", and "פרש ג:". At the bottom, there are three buttons: "קבל" (green checkmark), "סגור" (red X), and "עזרה" (blue question mark).

התיבה של שם 1, וכן של שם 2, מכילות את כל המפות מהספרייה. ניתן לבחור את השם הראשון ואת השני לצורך ההשוואה. את הבחירה של השם ניתן לבצע על ידי פתיחת התיבה וגלילה של הרשימה אל השם הרצוי. כמו כן ניתן להקליד את האותיות הראשונות של השם בתוך התיבה, והמערכת תבצע סינון וכביכול תנחש את המשך השם מתוך הרשימה. ניתן גם לפתוח את הרשימה ורק אז להקליד אות או יותר במקלדת, מה שיקפיץ את הרשימה לצירוף זה.

בהיפריין ניתן לבצע לא רק חישוב התאמה בין שתי מפות לידה אלא גם בין הקידומים שלהן. זה מאפשר לבדוק לא רק את ההתאמה הבסיסית בין שני אנשים אלא גם את התהליך עצמו של הקשר במהלך השנים, ואת התפתחותו או הנקודות המצריכות תשומת לב בזמנים שונים.

כדי להפוך את החישוב לחישוב קידום יש לסמן את התיבה 'התאמה לפי קידומים'. אז מתאפשר לבחור בתאריך העתיד הרצוי לקידום, בשעה ובסוג הקידום.

בקומפוזיט נוצרת מפה חדשה אשר מהווה בעצם מפת לידה למערכת היחסים. את המפה מקבלים על ידי שילוב נקודות האמצע בין הפלנטות.

לגבי הבתים נהוג לחשב את נקודת האמצע של רום השמים ומשמם לחשב את שאר הבתים. זו גם ברירת המחדל בהיפריין. ניתן גם לבחור באופן כנקודת האמצע לחישוב ואפשר גם לפי נקודות האמצע של כל הבתים, למרות שכאן לעיתים נוצרות אי רציפויות והיפריין תנסה לארגן זאת בצורה הטובה ביותר.

לאחר שבחרים בשם ראשון, משולבים פרטי המקום של בעל המפה בכדי שיהיה ניתן לחשב את בתי המפה. במידה ומעוניינים לשנות את המיקום ניתן להקליד במקום הרלוונטי את השינוי.

לאחר הקלקה על 'קבל' יחושבו המפות וייפתח חלון תצוגה גרפית חדש אשר יכיל מפה אחת המהווה את הקומפוזיט של מערכת היחסים.

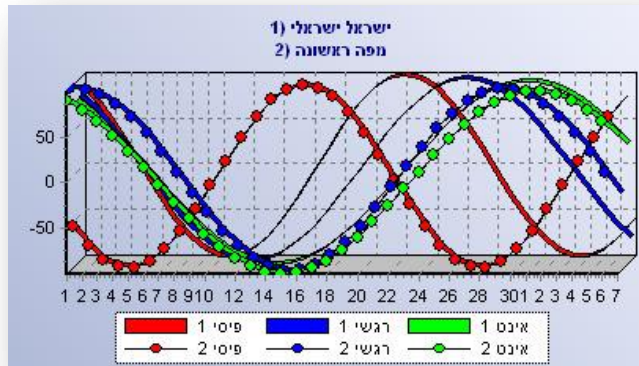
קישור מפות – Relations

בדומה לקומפוזיט ברירה זו מחשבת מפה המתארת את מערכת היחסים. החישוב לפי שיטה זו אינו לוקח את נקודות האמצע של המפות אלא את נקודת האמצע בזמן-חלל, דהיינו את נקודת האמצע של התאריך והשעה ושל המקום, ואז מחשבת מפת לידה על פי הנתונים שהתקבלו.

היות וכאן מתקבלת ממש מפת לידה אין צורך לבחור בכל מיני ברירות שונות, וכל מה שעושים זה לבחור שני שמות ולחיצה על 'קבל'. כאשר מתקבלת המפה ניתן לערוך עליה חישובים שונים, כולל חישובי עתיד.

התאמה ביוריתמית

ברירה זו מאפשרת לבצע התאמה של שני אנשים על בסיס המחזורים הביוריתמיים. כך ניתן לבדוק את ההתאמה מכיוון שונה, והתוצאות מראות את הסינכרוניזציה ההדדית במישור הפיסי הרגשי והאינטלקטואלי.



לחישוב הביוריתמי אין צורך בחישוב עתידי שכן היחס בין הגרפים של שני אנשים נשאר קבוע לכל אורך חייהם.